

**Состояние инвалидности
детского населения
Свердловской области
по результатам
работы ФКУ «ГБ МСЭ по
Свердловской области»
Минтруда России
в 2017 году.**



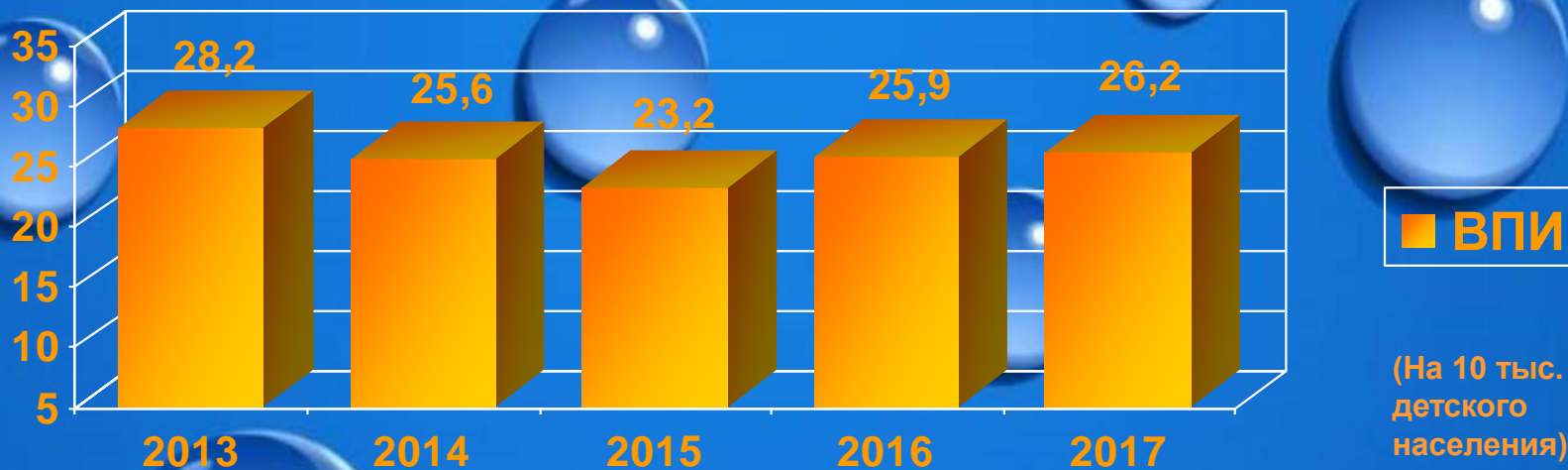
*Руководитель экспертного состава №8
Татьяна Владимировна Саханская*

- Численность детского населения на 01.01.2018 г. в Свердловской области - 869248 чел. (без учёта населения ЗАТО), на 01.01.2017 г. – 848479 чел.
- Общее количество детей-инвалидов до 18 лет на 01.01.2018 г. – 18252 чел. (2,0 % в популяции детского населения), на 01.01.2017 г. – 17394 чел (2,1%).

**Результаты первичного
освидетельствования детского населения
за 2013-2017г.г. (абс.)**

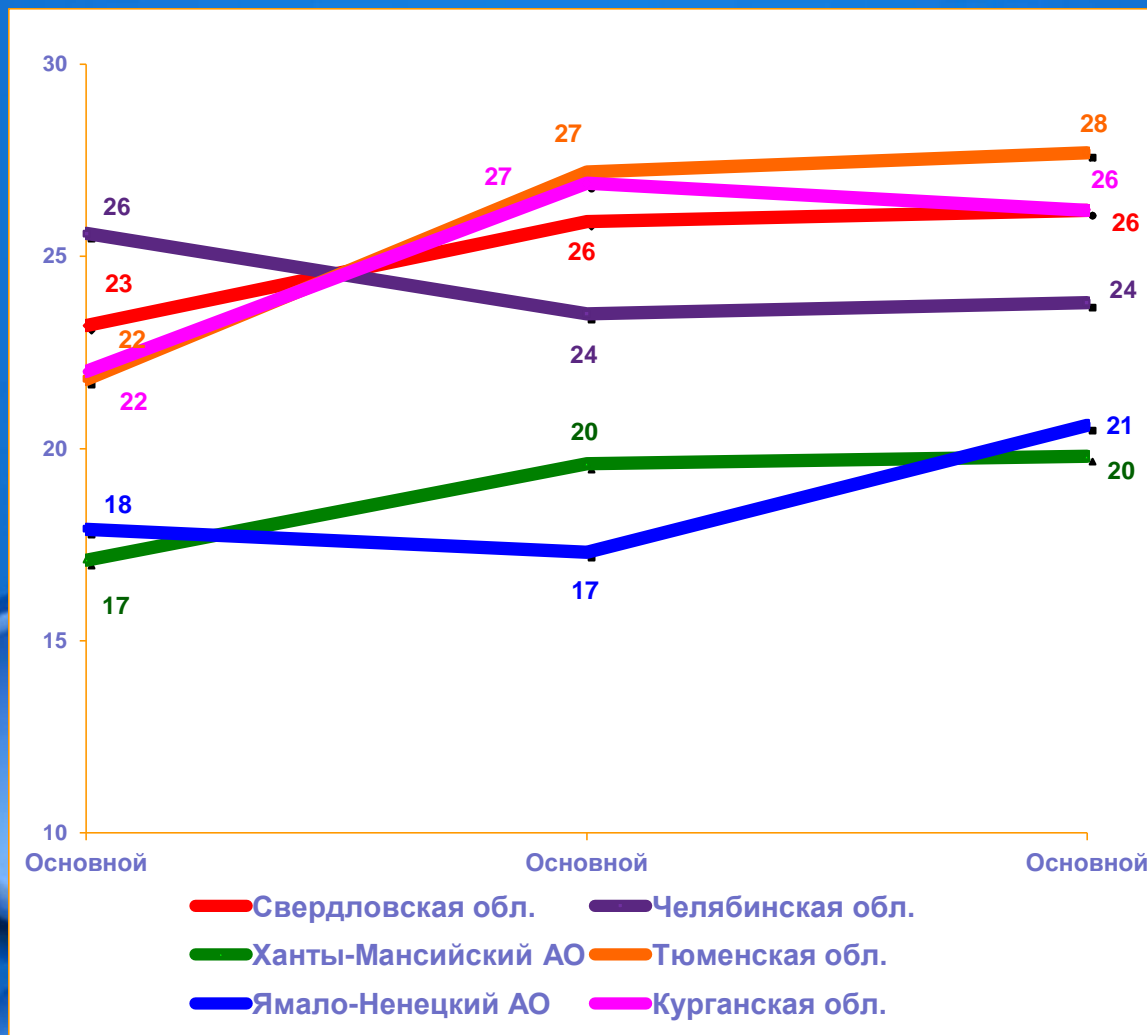
Год	Освидетельствовано всего	Установлена категория «ребенок-инвалид»
2013	2601	2194
2014	2505	2051
2015	2400	1913
2016	2614	2201
2017	2617	2279

Уровень первичной инвалидности детского населения в Свердловской области в 2013-2017г.г.



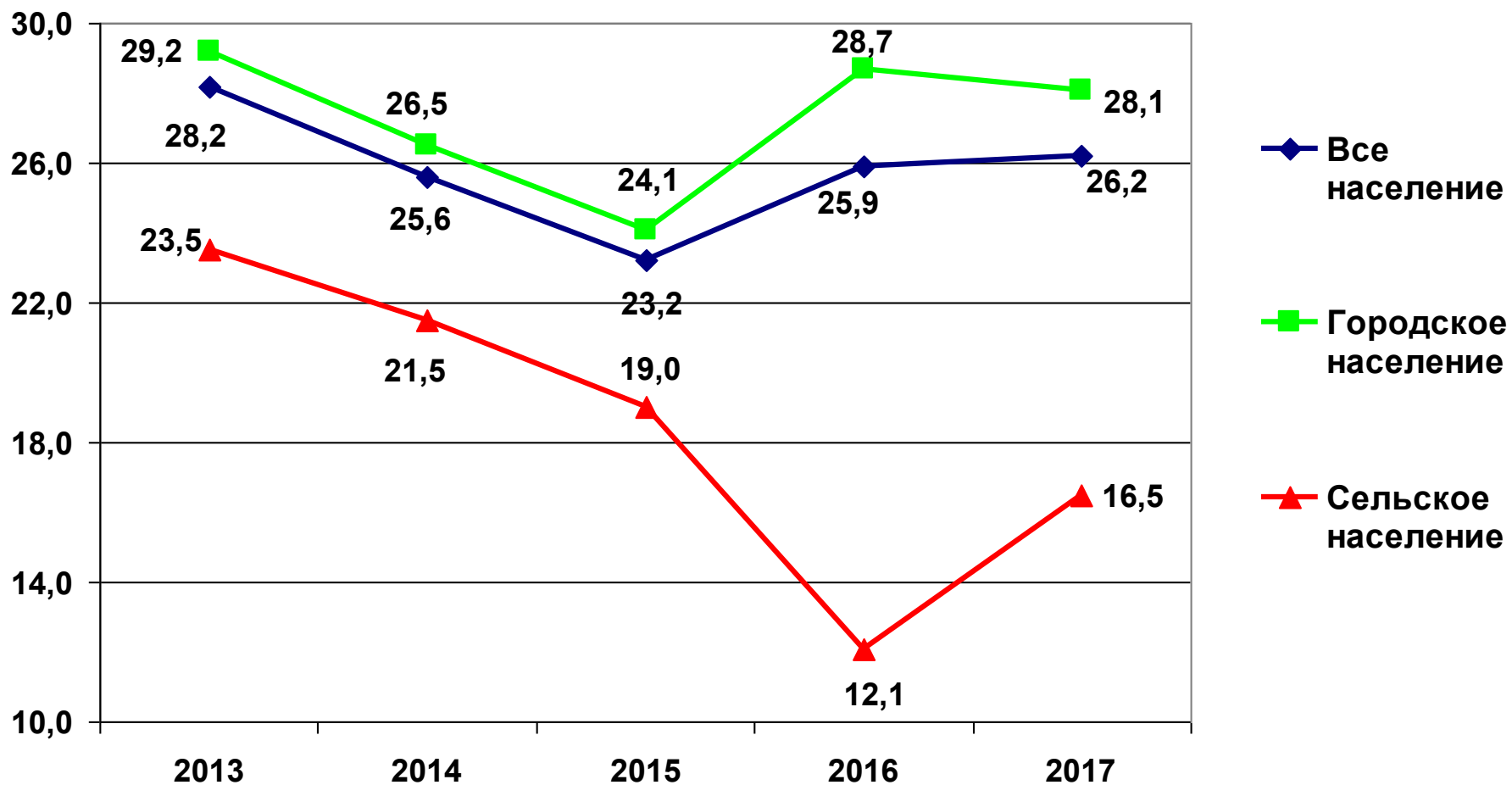
По РФ в 2017 г. – 25,7 (в 2016 г. – 25,2)

Уровень первичной инвалидности по субъектам Уральского федерального округа за 2015-2017 г.г. (на 10 тыс. детского населения)

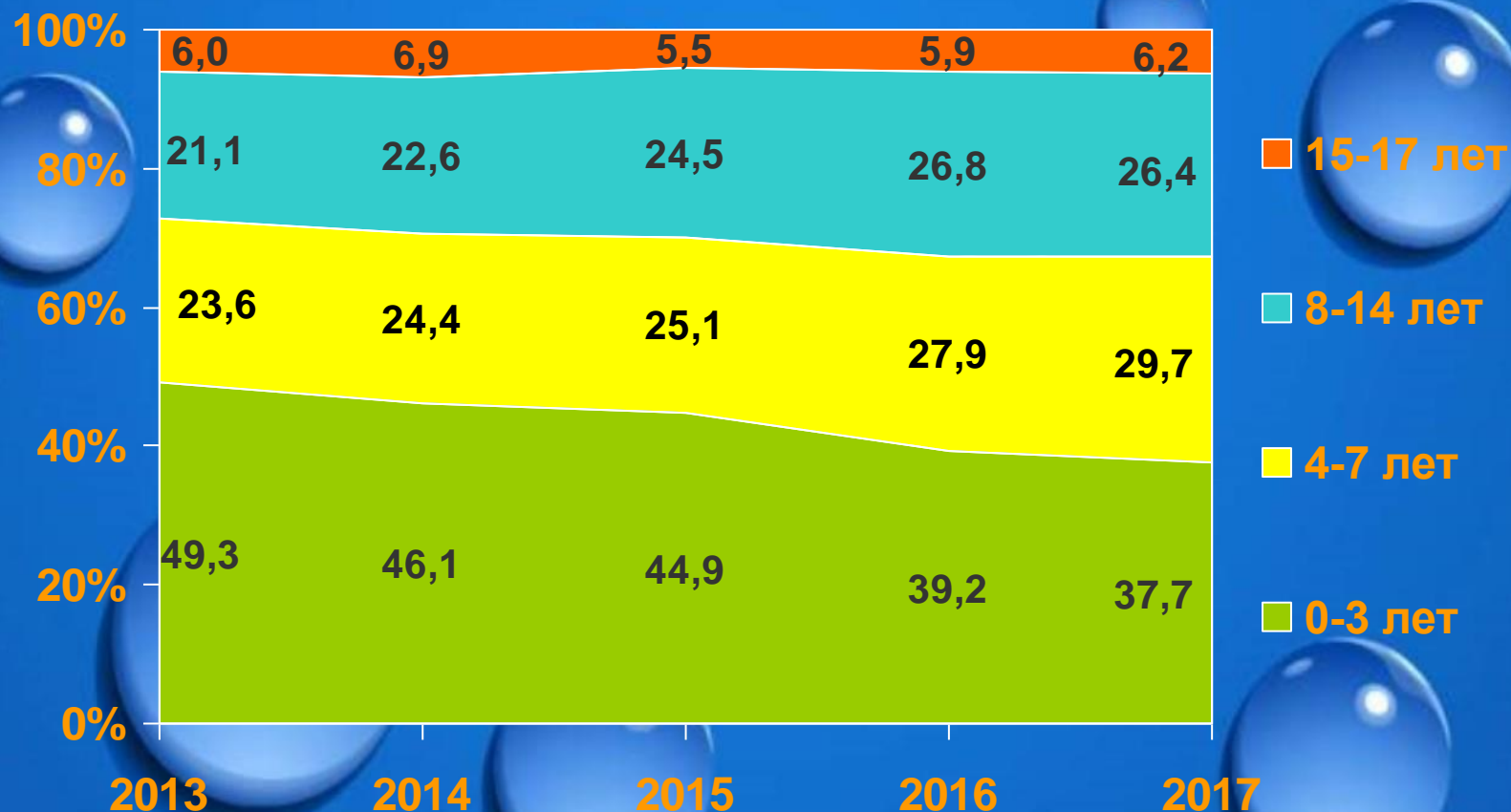


В 2017 году показатель первичной инвалидности на 10 тысяч детского населения по Уральскому федеральному округу – 24,4.

Уровень первичной инвалидности детского населения городской и сельской местности Свердловской области за 2013–2017 г.г. (на 10 тыс. детского населения)



Структура первичной инвалидности детского населения Свердловской области по возрасту за 2013-2017 г.г. (%)




Ранговые места в структуре ВПИ по классам болезней в 2017 г.:

- На I месте - – психические расстройства 33,6%
- На II месте – болезни нервной системы 17,5%
- На III месте – врожденные аномалии развития 16,5%
- На IV месте – болезни эндокринной системы 10,2%
- На V месте – новообразования 4,9%

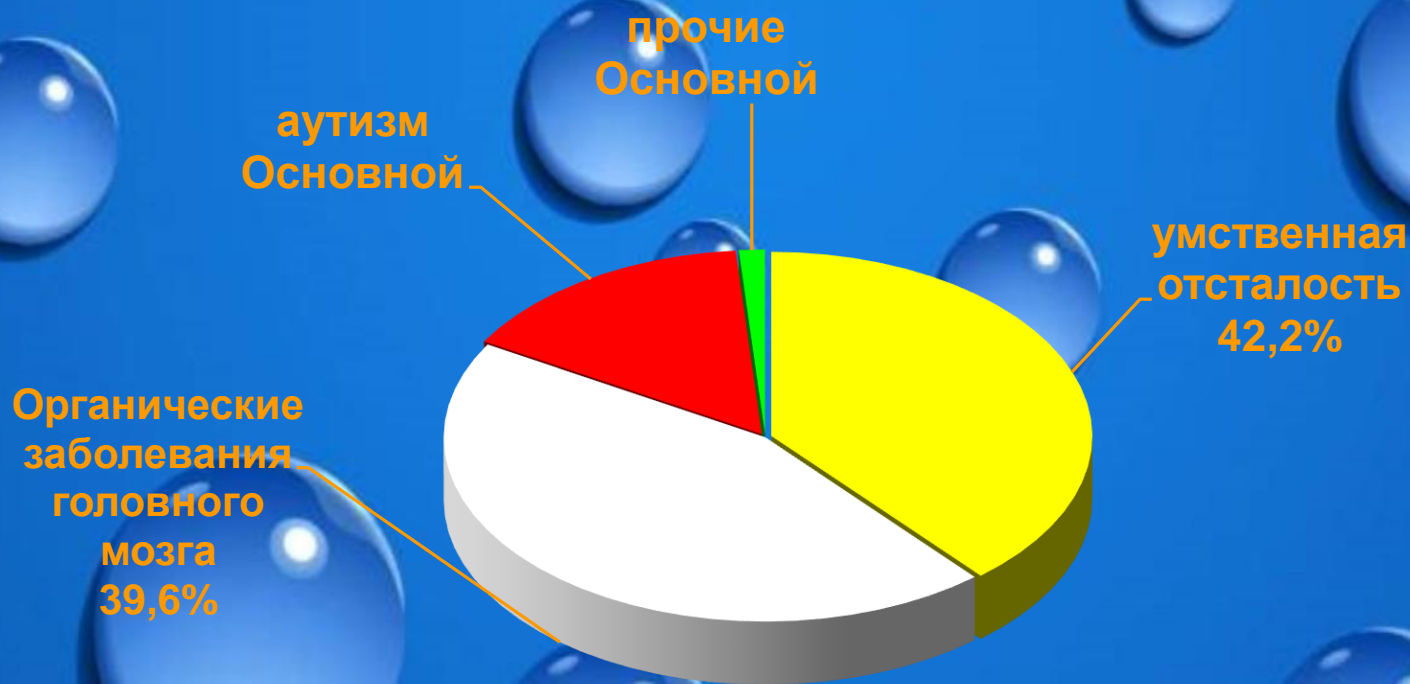
Структура первичной инвалидности детского населения Свердловской области по классам болезней в 2015 – 2018 г. (%)



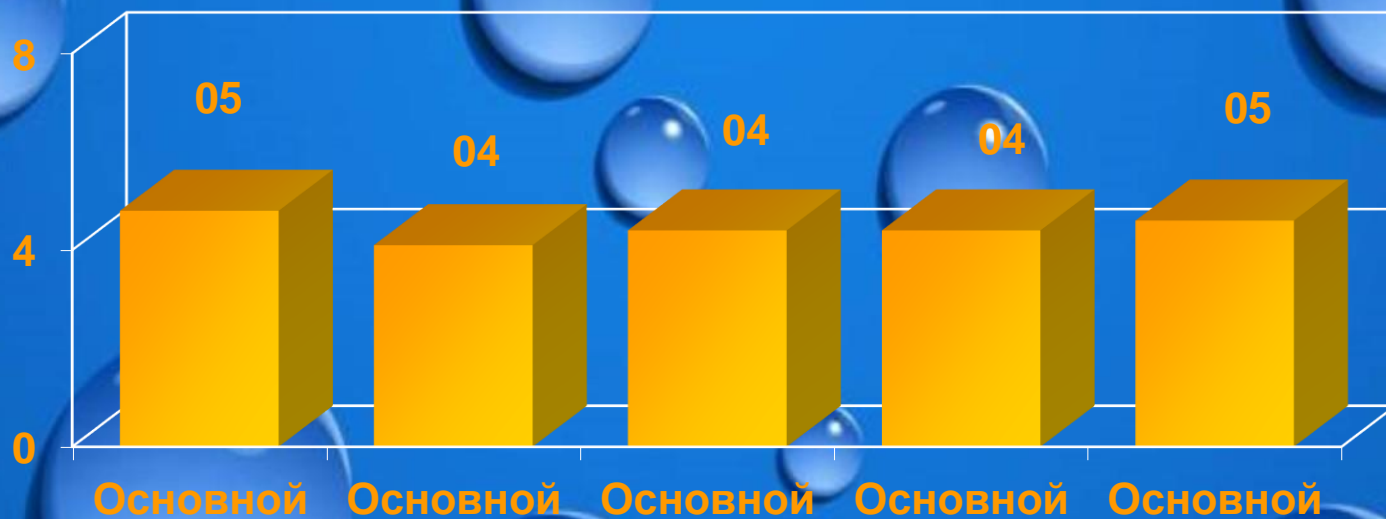
Уровень первичной детской инвалидности вследствие психических расстройств и расстройств поведения в Свердловской области в 2013-2017 г.



Структура ВПИ вследствие психических расстройств и расстройств поведения по нозологическим формам в 2017 г. (%)

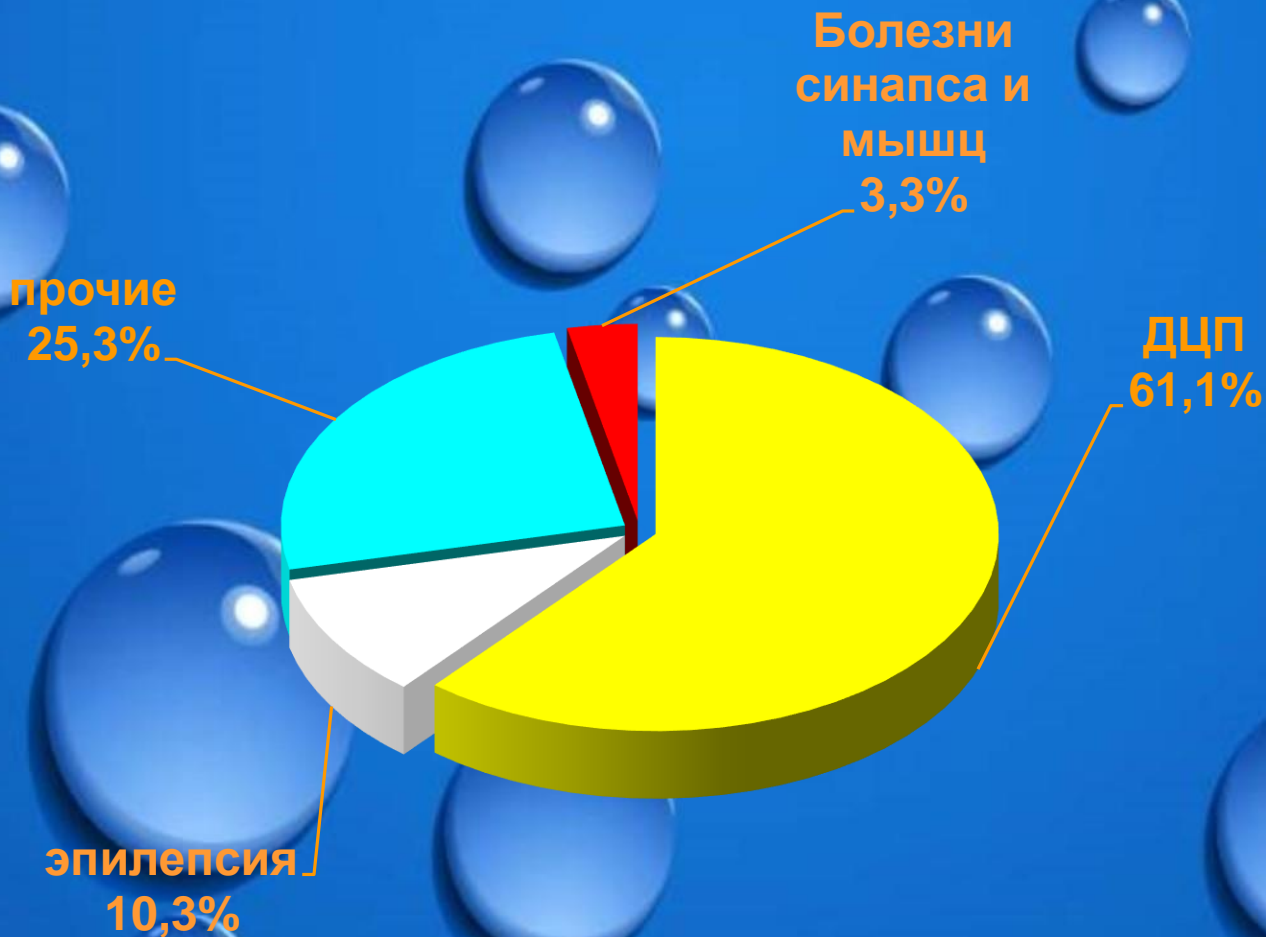


Уровень первичной детской инвалидности вследствие болезней нервной системы в Свердловской области в 2013 - 2017 г.




По РФ в 2017 г. – 5,0

Структура ВПИ вследствие болезней нервной системы по нозологическим формам в 2017 г. (%)

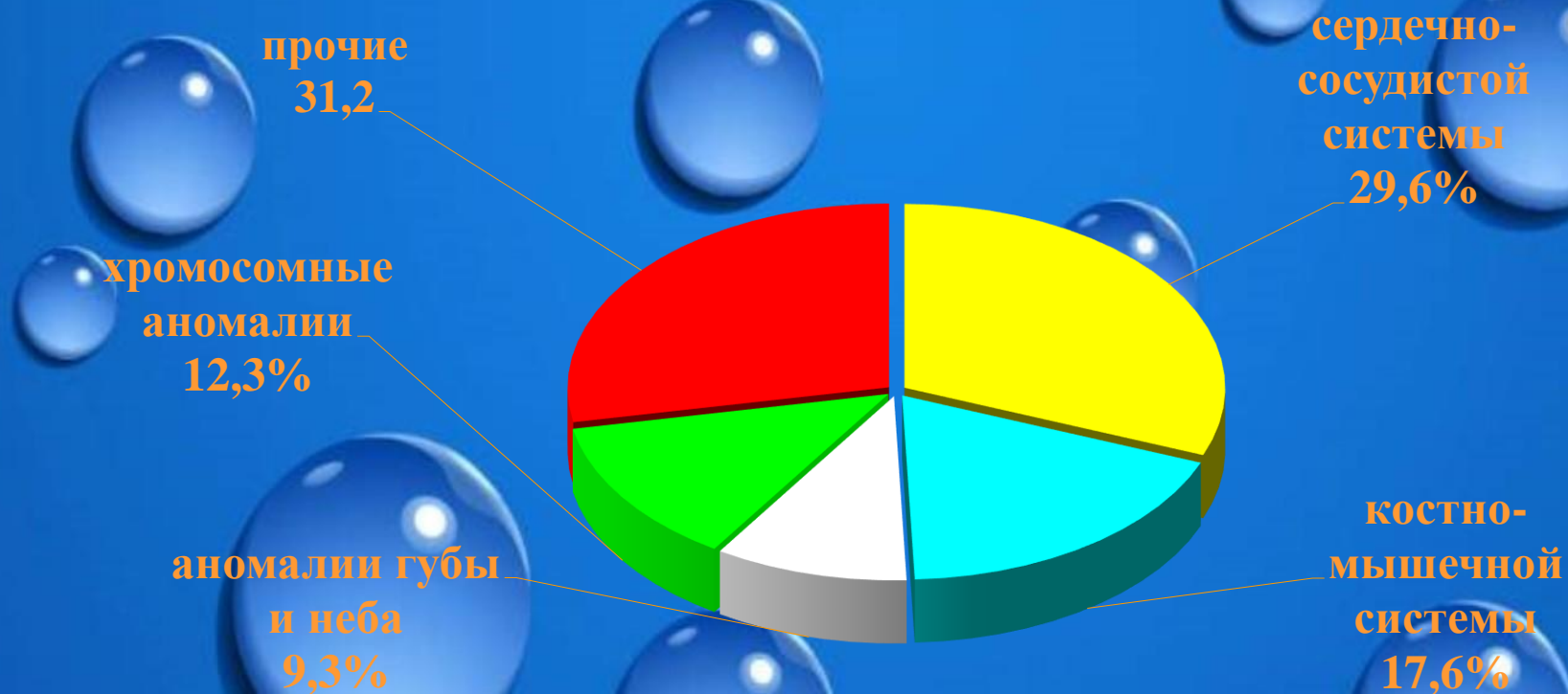


Уровень первичной детской инвалидности вследствие врожденных пороков развития в Свердловской области в 2013-2017г.

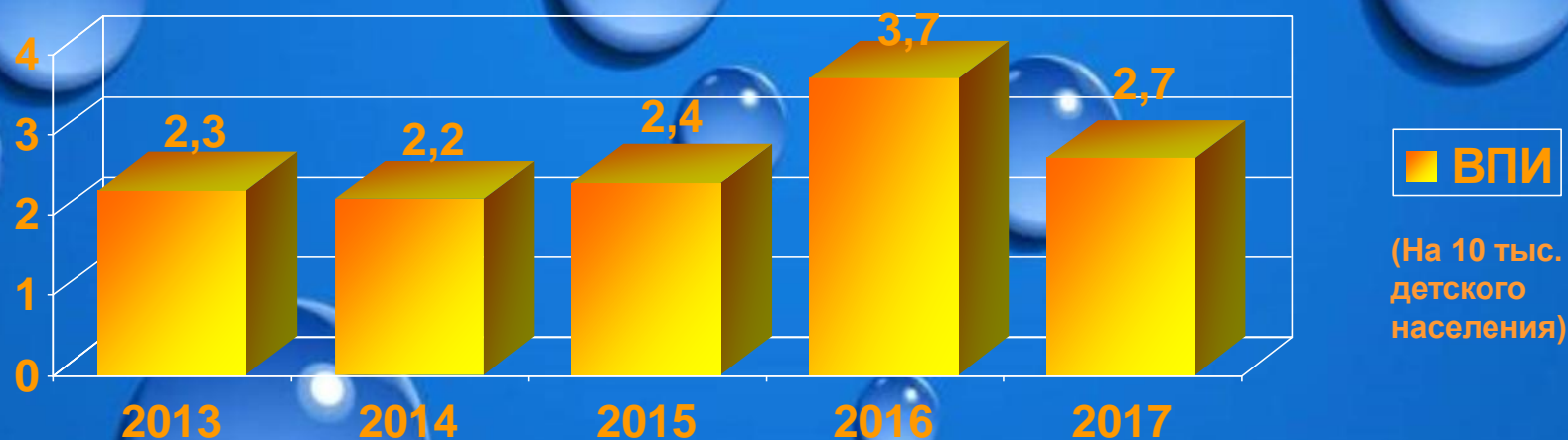


По РФ в 2017 г. – 4,5


Структура ВПИ вследствие врожденных пороков развития по нозологическим формам в 2017 г. (%)



Уровень первичной детской инвалидности вследствие болезней эндокринной системы в Свердловской области в 2013-2017г.



Уровень первичной детской инвалидности вследствие новообразований в Свердловской области в 2013-2017 г.



**Динамика численности повторно
освидетельствованных и признанных инвалидами
детей в возрасте до 18 лет в 2013-2017г.г. (абс.)**



Ранговые места в структуре ППИ по классам болезней в 2017 г.:

- На I месте - психические расстройства 27,9%**
- На II месте – болезни нервной системы 20,2%**
- На III месте – болезни эндокринной системы 16,1%**
- На IV месте – врожденные аномалии развития 15,6%**
- На V месте – болезни уха и сосцевидного отростка 5,1%**

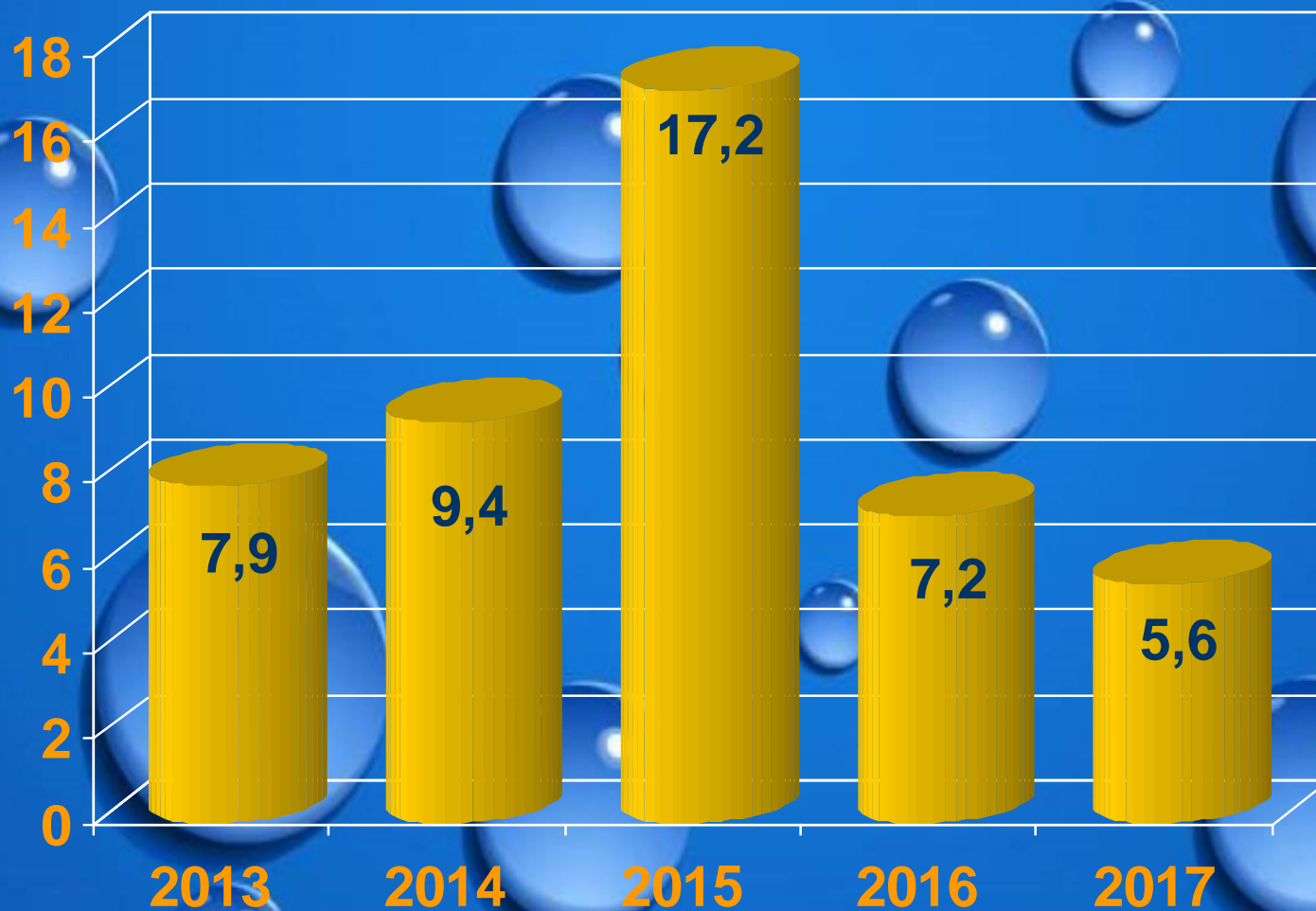
Структура повторной инвалидности детского населения Свердловской области по классам болезней в 2015 – 2017 г.г. (%)



- Психические расстройства
- Болезни эндокринной системы
- Линейчатая 5
- Прочие

- Болезни нервной системы
- Врожденные пороки
- Болезни уха

Показатель полной реабилитации детей в 2013-2017 г.г. (%)



Выводы

- Уровень общей инвалидности детского населения Свердловской области в 2017 году составил 202,2 на 10 тысяч детского населения (в 2016 году – 197,4).
- Уровень первичной инвалидности в 2017 году повысился и составил 26,2 на 10 тысяч детского населения (в 2016 году - 25,9).
- Структура первичной инвалидности детского населения по классам заболеваний не изменилась: на I месте психические заболевания и расстройства поведения, на II месте – болезни нервной системы, на III – врожденные пороки развития, на 4 месте - болезни эндокринной системы, на 5 месте - новообразования.
- Показатель полной реабилитации детей-инвалидов в 2017 году понизился и составил 5,6 процента.



Благодарю за внимание!