



# Адаптация учебного материала для обучающихся с РАС

16.12.2016

Береславская М.И.



## **В конце 1 классе обучающиеся должны знать:**



название букв русского алфавита;

признаки гласных и согласных звуков;

гласные ударные и безударные;

согласные твердые, мягкие, звонкие, глухие;

деление на слоги;

правила переноса;

правило написания сочетаний – жи, ши, ча, ща, чу, щу.

## **Обучающиеся должны иметь представление:**

о грамматических группах слов;

о различии предложений по цели высказывания;

о признаках текста и его оформлении;

об основных признаках согласных звуков и букв.



# Звуки и буквы (34 ч)



Звуки и буквы (2 ч)

Русский алфавит, или Азбука (2 ч)

Гласные звуки (3 ч)

Ударные и безударные гласные звуки (5 ч)

Согласные звуки (3 ч)

Твёрдые и мягкие согласные звуки (3 ч)

Мягкий знак как показатель мягкости согласного звука (3 ч)

Согласные звонкие и глухие (5 ч)

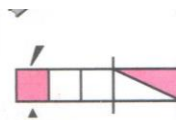
Шипящие согласные звуки (5 ч)

Заглавная буква в словах (3 ч)






И кончаются на А  
Астра, азбука, айва.  
(Н. Костарёв)



**Буква А обозначает твёрдость  
предшествующего согласного звука.**



21



- Какие два звука могут спрятаться в букве **е**?

é|ли  
é|ла  
е|л

- Найди слова, в которых буква **е** обозначает два звука.

Около ели лиса.  
Она роет нору.



се  
ре  
ле  
ве  
не  
ке  
те

**Буква Е обозначает два звука в начале слова и после гласного и один звук после мягкого согласного.**





На



**МЯУ**

[м'ау]



[гаф]

**БУДЕМ УЧИТЬСЯ:**

- различать гласные и согласные звуки,
- правильно обозначать звуки буквами в письменной речи.



**аутизм**  
ФЕДЕРАЛЬНЫЙ  
РЕСУРСНЫЙ ЦЕНТР

На



5. **Сравни** звуковые и буквенные обозначения слов. Чем они похожи и чем различаются?

[й'эл']  
ель



[ут'у́к]  
утюг



[л'иса́]  
лиса



● Обозначь звуками любое из данных слов:  
**пальто, книга.**

*пальто*



Название раздела.



КЛЮУКВА, ПЛУС,

ЙОЛКА, ЙЁЛКА, ЁОЛКА





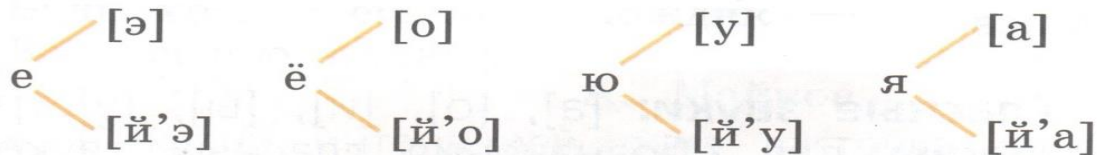


**6. Прочитай.** Вспомни, почему в «Азбуке» эти буквы были расположены в два ряда.

а	о	у	ы	э
я	ё	ю	и	е

• Какие из данных букв могут обозначать гласный звук и указывать на твёрдость предшествующего согласного звука? на мягкость предшествующего согласного звука?

**7. Рассмотр** записи.



• Когда буквы **е, ё, ю, я** обозначают в слове слияние двух звуков: согласного звука и последующего гласного звука? А когда один гласный звук? Приведи примеры таких слов.





**Мягкость** согласных звуков обозначается на письме буквами **е, ё, ю, я, и**, а также мягким знаком (**ь**).

**Твёрдость** согласных звуков обозначается буквами **а, о, у, ы, э**.

**4. Произнеси** слова по их звуковым обозначениям. Скажи, что обозначает каждое слово.

[м'этр]

[лыжн'á]

[кл'он]



● Объясни, как ты будешь обозначать на письме мягкость согласных звуков в данных словах.





**5. Произнеси** сначала твёрдые парные по глухости-звонкости согласные звуки, потом мягкие парные согласные звуки.

[б]	[п]	[б']	[п']
[в]	[ф]	[в']	[ф']
[г]	[к]	[г']	[к']
[д]	[т]	[д']	[т']
[ж]	[ш]	—	
[з]	[с]	[з']	[с']

- Объясни, почему в первом столбике шесть пар звуков, а во втором всего пять.
- Подбери слова, в которых есть эти звуки.



# Фонетика. Орфоэпия. Графика. Орфография. Культура речи (12 ч. + 3 ч.)



Фонетика. Гласные звуки.

Согласные звуки.

Изменение звуков в потоке речи.

Согласные твердые и мягкие.

Повествование. Обучающее изложение.

Согласные звонкие и глухие.

Графика. Алфавит.

Описание предмета. Сочинение-описание.

Обозначение мягкости согласных с помощью Ь знака.

Двойная роль букв е, ё, ю, я.

Орфоэпия.

Фонетический разбор слова.

Повторение.

Описание предметов, изображенных на картине

Диктант и проверочная работа



Название раздела.



## 2. Назови предметы.

[ш]



[щ']



[ч']

[ж]

● Произнеси слова-названия этих предметов. Послушай звучание шипящего согласного звука в каждом из слов.

● Какие из шипящих согласных звуков в этих словах твёрдые, а какие – мягкие?







Звуки [ш] и [ж] — это непарные твёрдые шипящие согласные звуки.

#### 4. Прочитай.

Два щенка щека к щеке  
щиплют щётку в уголке.



У четырёх черепашек  
по четыре черепашонка.

- Какие звуки учат произносить скороговорки? Произнеси их.
- Как звучат звуки [щ'] и [ч']: твёрдо или мягко?
- Проговори любую скороговорку сначала медленно, потом всё быстрее и быстрее. Выдели голосом шипящие согласные звуки.



Звуки [щ'] и [ч'] — это непарные мягкие шипящие согласные звуки.





Назв

## 8. Прочитай.

ма[л']чик  
вну[ч']ка  
дево[ч']ка  
де[н']ки  
кры[л']цо  
ре[ч']ка

бо[л']ница  
васи[л']ки  
ста[л']ной  
ту[ч']ка  
па[л']то  
до[ч']ка

- Объясни, в каких словах мягкость выделенных согласных звуков нужно обозначить мягким знаком (ь).
- Напиши только те слова, в которых не нужно писать мягкий знак (ь). Подчеркни в словах буквосочетание **чк**.



СПАСИБО!

